

# MIGRACIONES EN LA ARGENTINA

## Población en la Argentina – Capítulo II

### PLAN DE CONTINUIDAD PEDAGÓGICA – GUÍA DE ORIENTACIÓN

<b>1</b>	<b>INTRODUCCIÓN</b>	Clase por Zoom del Lunes 7 de Septiembre
<b>2</b>	<b>CONSIGNAS DE TRABAJO</b>	<p><b>Presentación:</b> El texto que se presenta a continuación da cuenta de varios movimientos migratorios que consideramos fundamentales en la constitución social e identitaria de nuestro país:</p> <ol style="list-style-type: none"><li>1. La gran inmigración (inmigración de ultramar – europea).</li><li>2. Migraciones internas (entre nuestras provincias).</li><li>3. Inmigración de países limítrofes (más Perú).</li><li>4. Inmigraciones recientes (China, Venezuela, Colombia y países africanos).</li><li>5. Emigración de argentinxs.</li></ol> <p><b>Consigna de trabajo:</b> Caracterizar brevemente cada una de las etapas enumeradas arriba (podés elegir tu propio orden). Podés desarrollarlo en texto corrido, en un gráfico o esquema, en una infografía, en un cuadro de doble entrada o en el formato en que te sientas más cómodx.</p>
<b>3</b>	<b>FECHA DE ENTREGA</b>	Viernes 25 de Septiembre
<b>4</b>	<b>MODALIDAD</b>	Podés resolver el trabajo en hoja de carpeta y fotografiarlo, redactarlo en Word, confeccionar una presentación en Power Point o simplemente filmar un breve video explicando lo que trabajaste. Envíalo por Whatsapp o Correo Electrónico.

## Las migraciones

La migración constituye una de las formas más comunes de la movilidad geográfica de la población. Se define a la migración como el cambio de lugar de residencia de las personas

de una manera permanente. Las migraciones internacionales, tuvieron un papel muy importante en el poblamiento general de la Argentina.

## La inmigración de ultramar y limítrofe

Durante las últimas décadas del siglo XIX y las primeras décadas del XX arribaron a la Argentina millones de migrantes europeos, principalmente italianos y españoles. En 1914 se registró el porcentaje más alto de extranjeros (30%) sobre el total de población. Se trasladaban porque sus respectivos países no podían brindarles buenas condiciones de vida y porque la economía argentina estaba en plena expansión tanto en el ámbito rural como en el urbano. La información les llegaba a través de las cadenas migratorias, es decir, personas que ya estaban asentadas aquí, familiares o amigos, que alentaban y ayudaban a otros a venir a la Argentina.

Las provincias de la Argentina que recibieron el mayor impacto del fenómeno migratorio, desde un punto de vista cuantitativo, económico y social, fueron la de Buenos Aires, Santa Fe, Córdoba, Mendoza y la Capital Federal.

A partir de la segunda mitad del siglo XX se experimentaron cambios en el volumen y en la procedencia de los flujos migratorios. Con respecto al volumen, se observa un marcado descenso en el número de extranjeros desde 1960 hasta el censo de 2001. El censo de 2010 registró un aumento en el volumen de extranjeros. Con respecto a la procedencia, los europeos fueron reemplazados por corrientes de los países limítrofes.

Desde el censo de 2001 la composición de los extranjeros de origen limítrofe presentó una participación numérica y porcentual superior, de tendencia creciente, con respecto a los "no limítrofes". En la actualidad, del total de población extranjera, que representa el 4,5% de la población del país, el 3,1% corresponde a extranjeros limítrofes y el 1,4% a extranjeros de otros países. Sin embargo, a lo largo de la histo-

ria la inmigración proveniente de países limítrofes mantuvo un porcentaje más o menor estable entre el 2% y 3% sobre el total de la población.

Entre las causas de estas migraciones se pueden mencionar, por un lado, los factores de atracción que ofrecía la Argentina:

- la demanda creciente de mano de obra para las cosechas por la expansión de las economías regionales, como por ejemplo para la zafra de la caña de azúcar en el Noroeste;
- posteriormente la demanda de trabajadores no calificados como mano de obra urbana en actividades de construcción, en la industria manufacturera y en los servicios;
- las mejoras en las condiciones laborales y la posibilidad de acceso a los servicios educativos, sanitarios o de vivienda.

También los propios países de origen actuaron como factores de expulsión por:

- las malas situaciones económicas y la precariedad laboral;
- las problemáticas sociales;
- las adversidades políticas, como los golpes de Estado y las dictaduras militares.

La migración paraguaya es la que presenta los mayores volúmenes. Desde el censo de 2001 se vio un incremento de la migración boliviana, que pasó a ocupar el segundo lugar desplazando a la migración chilena, que hasta el censo de 1991 conservaba esa posición. Le siguen en orden de importancia la migración uruguaya y la brasileña, que constituyen un pequeño porcentaje. Esta característica se mantiene en el censo de 2010.

Con respecto a los patrones de asentamiento de los migrantes limítrofes se distingue:

- la mayor parte de los inmigrantes (74,2%) reside actualmente en la región pampeana,



donde se encuentran representadas todas las nacionalidades;

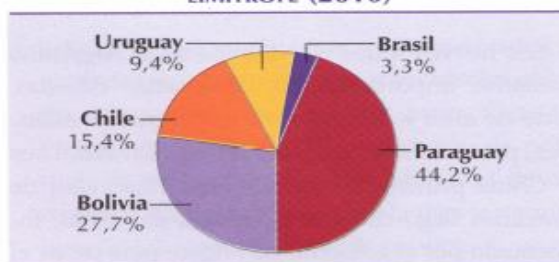
- el segundo lugar de destino lo constituyen las provincias próximas a sus respectivos países de origen: chilenos en la Patagonia y en Cuyo, paraguayos en la región del Nordeste y bolivianos en el Noroeste.

La inmigración limítrofe muchas veces ingresó de forma clandestina en la Argentina y permaneció en condiciones de ilegalidad por las extensas fronteras, por el acceso que tienen como turistas y por la posibilidad de realizar un tránsito vecinal fronterizo. Esto facilitó que muchas veces sean explotados laboralmente ya que no están protegidos por las leyes vigentes por no tener la documentación correspondiente.

Con el fin de regularizar estas situaciones, el Estado nacional se vio obligado a aplicar seis amnistías migratorias (desde 1949 a 1992). Estas se llevaron a cabo con exigencias mínimas de documentación, con lo que favorecieron un aumento de las radicaciones definitivas en el país.

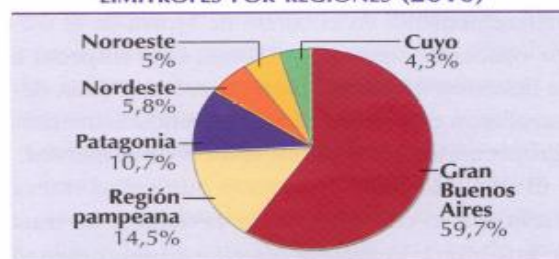
En el año 2004 entró en vigencia la nueva ley de Migraciones 25.871, de mayor apertura, que estableció los pilares fundamentales de la política migratoria de la República Argentina. Esta ley da cumplimiento a los compromisos asumidos por el país en materia de derechos humanos, integración y movilidad de los migrantes en el marco del MERCOSUR.

COMPOSICIÓN DE LA POBLACIÓN EXTRANJERA LÍMITROFE (2010)



Fuente: INDEC

DISTRIBUCIÓN DE LOS EXTRANJEROS LÍMITROFES POR REGIONES (2010)



Fuente: INDEC

Por otra parte, frente al serio problema de los migrantes "indocumentados" se dispuso la creación e implementación del Programa Nacional de Normalización Documentaria Migratoria (Patria Grande), orientado a la ejecución de medidas para la inserción e integración de la población migrante, a través de la facilitación de acceso a la residencia en el país.

## Otras inmigraciones recientes

Los nuevos flujos migratorios en la Argentina tomaron importancia en las últimas décadas. Uno de ellos lo constituyen los migrantes asiáticos, provenientes de Corea del Sur, Taiwán, Laos y China principalmente. La mayor cantidad de coreanos llegó durante la década del 1980, fomentado por el gobierno de origen, para paliar el elevado crecimiento demográfico de su país. El principal lugar de asentamiento de esta migración es la Ciudad Autónoma de Buenos Aires, preferentemente en el barrio de Flores en el sector conocido como Bajo Flores. Con respecto a su inserción laboral, al ingresar con capitales, desarrollaron emprendimientos en establecimientos agropecuarios, en el rubro textil o de alimentos.

El segundo flujo migratorio que cobró nueva relevancia lo constituyen los peruanos. Se trata de una migración nueva o reciente que comenzó a arribar masivamente a la Argentina en la década del noventa. Las causas de la expulsión se de-

ben a la pobreza y al aumento de la violencia en el Perú. El censo de 2001 registró alrededor de 88.000 peruanos en el país, mientras que el de 2010 ya registra aproximadamente 157.514. Es una migración de carácter mayoritariamente femenina ya que el 55% de los peruanos son mujeres. La mayoría de esta migración ingresó por Mendoza y eligieron como lugar de asentamiento la región pampeana porque el 93% de los peruanos se asienta en ella. Con respecto a su inserción laboral, la mayor parte de los varones se dedican al comercio y las mujeres al servicio doméstico. Sus empleos son bastante precarios al igual que los de la migración limítrofe.

La Argentina se convirtió en uno de los países preferidos de destino para la colectividad peruana y el crecimiento en nuestro país la ha ubicado en el quinto lugar entre las corrientes latinoamericanas después de Paraguay, Bolivia, Chile y Uruguay.



## La emigración de argentinos

Uno de los fenómenos que afectan a la población argentina es la emigración de gran número de nativos. Se estima que actualmente residen en el exterior alrededor de 600.000 argentinos.

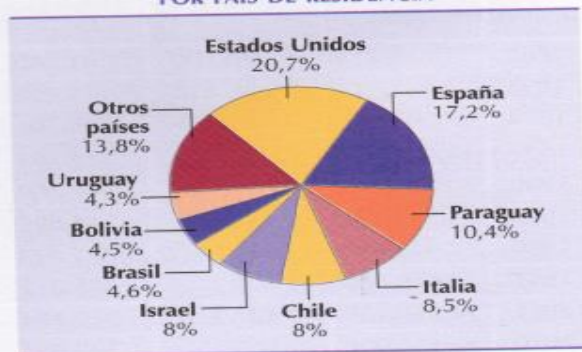
Este proceso comenzó a partir de la década de 1960 y se extiende hasta la actualidad con distintos períodos de intensidad a lo largo de la historia. Algunas de las características de esta emigración son las siguientes:

- la mayoría de los emigrantes pertenecen a edades activas;
- gran parte de estas personas poseen elevada formación científica y técnica (son ingenieros, médicos, profesores, etcétera), fenómeno conocido como “fuga de cerebros”;
- algunos argentinos emigraron por causas políticas a mediados de la década del setenta, perseguidos por la dictadura militar;
- otros se fueron por cuestiones económicas y sociales como el desempleo, la inseguridad y la falta de oportunidades, tal como ocu-

rió a principios de la década del 90 y con la crisis a fines de 2001.

Los principales destinos elegidos son los países industrializados y, en tal sentido, los Estados Unidos y España son los países con mayor cantidad de argentinos en el exterior.

ARGENTINOS EN EL EXTERIOR  
POR PAÍS DE RESIDENCIA



Fuente: CEPAL-CELADE

## Las migraciones internas

Las migraciones internas reflejan las desigualdades socioeconómicas entre las distintas provincias y dentro ellas. Este proceso fue muy intenso en la Argentina y se advierten distintas modalidades:

- **migraciones estacionales:** corresponden a los desplazamientos de los trabajadores rurales hacia las áreas de cosechas de determinados cultivos. Por ejemplo, el algodón en el Chaco, la yerba mate en Misiones, la caña de azúcar en Tucumán, la vid en Mendoza, los frutales en el Alto Valle del río Negro. También incluye el traslado de personas hacia los centros turísticos invernales o estivales que demandan mayor cantidad de mano de obra. Una vez finalizado el trabajo, regresan a su lugar de residencia habitual. La mecanización de muchas de las actividades agrícolas disminuyó este tipo de migraciones temporarias;
- **migraciones rural-urbana:** son el traslado desde las áreas rurales hacia los centros urbanos de la misma provincia o de otra. En la Argentina se destaca el período 1930-1970 en el cual el Área Metropolitana de Buenos Aires fue el principal destino de las migraciones internas. Esto se debió al cre-

cimiento de las actividades industriales que demandaban mano de obra y a la aplicación de nuevas tecnologías en las áreas rurales que prescindían de la misma. Las principales provincias expulsoras en este período fueron Santiago del Estero, Catamarca, La Rioja y San Luis, entre otras;

- **migraciones urbana-urbana:** a partir de la década de 1970, debido a la menor creación de puestos de trabajo y al aumento del desempleo en el Área Metropolitana de Buenos Ai-

res, los flujos migratorios se dirigieron hacia ciudades de menor tamaño y en crecimiento. En este sentido las ciudades patagónicas se vieron beneficiadas por la aplicación de políticas de promoción para la radicación de industrias. Tierra del Fuego fue la provincia más beneficiada con este tipo de políticas.

Estas migraciones originan consecuencias tanto en las áreas expulsoras de población como en las áreas de atracción de migrantes. Estas consecuencias pueden ser positivas o negativas. En las áreas receptoras se pueden mencionar las siguientes consecuencias negativas:

- escasez de viviendas debido a la explosión urbana; es por ello que parte de la población se asienta en barrios muy precarios denominados villas de emergencia que carecen de servicios básicos como el agua, la recolección de residuos, la electricidad, etc;
- dificultad para brindar servicios de salud, educativos y sanitarios a toda la población;
- desarraigo por parte de la población, dificultad para integrarse y establecer nuevas relaciones interpersonales.